

近一週的全球主要指數行情觀察：

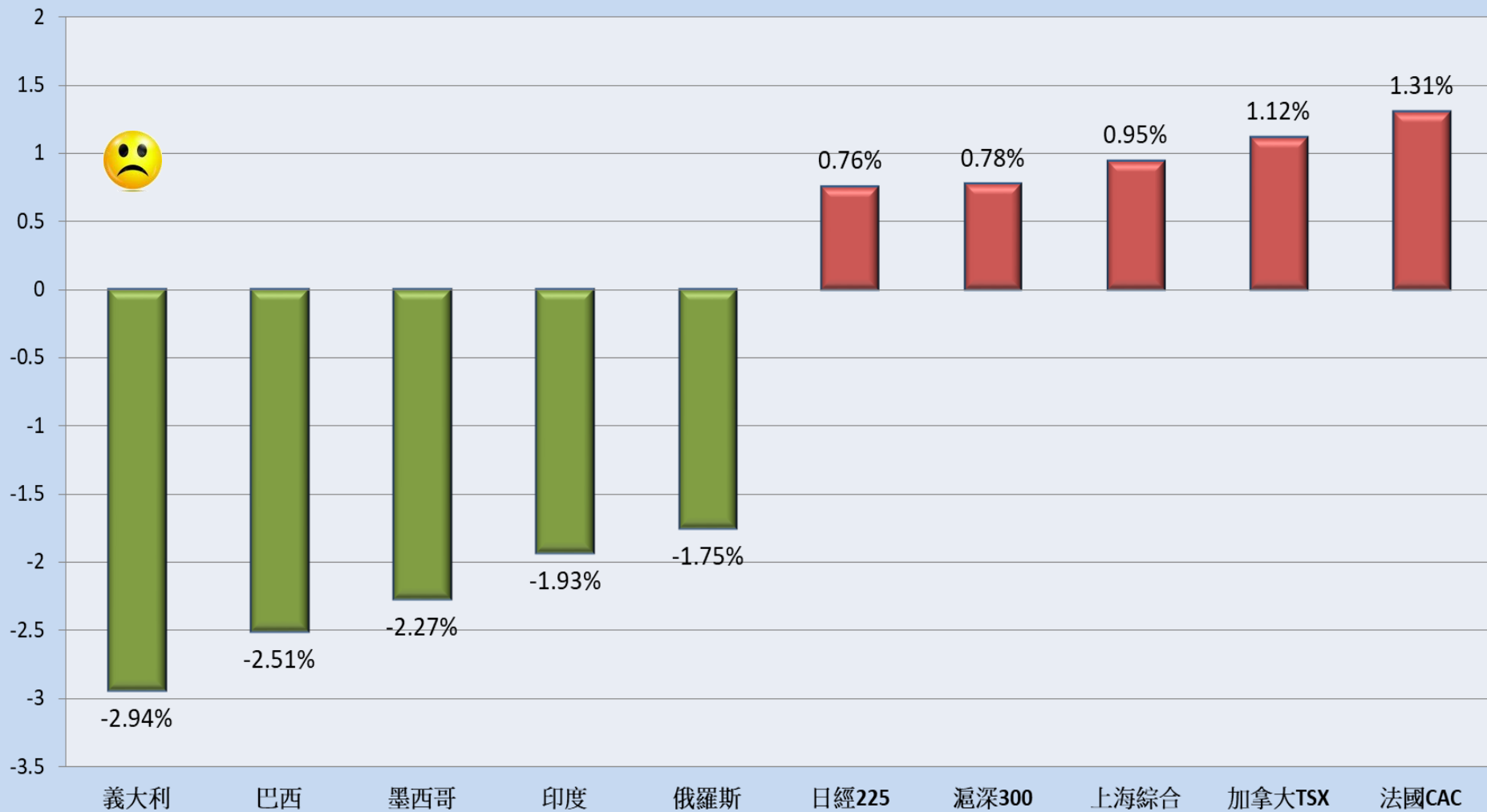
相對強勢指數：**法國CAC** 的週漲幅最強勁，漲幅達 + 1.31%

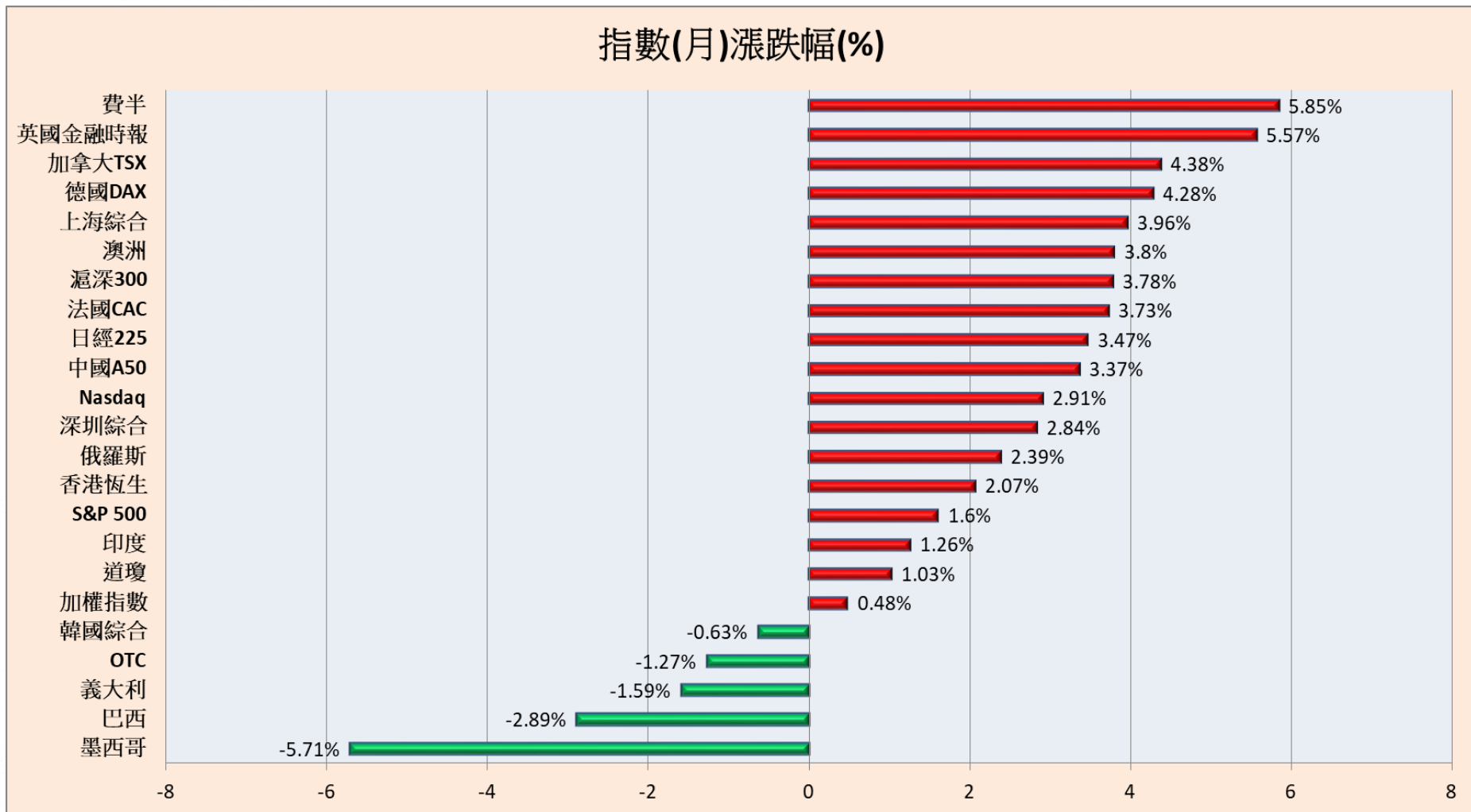
相對弱勢指數：**義大利** 的週跌幅最疲弱，跌幅達 - 2.94%

# 國際指數(週)漲跌幅圖-強弱勢五檔比較



## 指數(週)漲跌幅(%)-強弱勢五檔比較





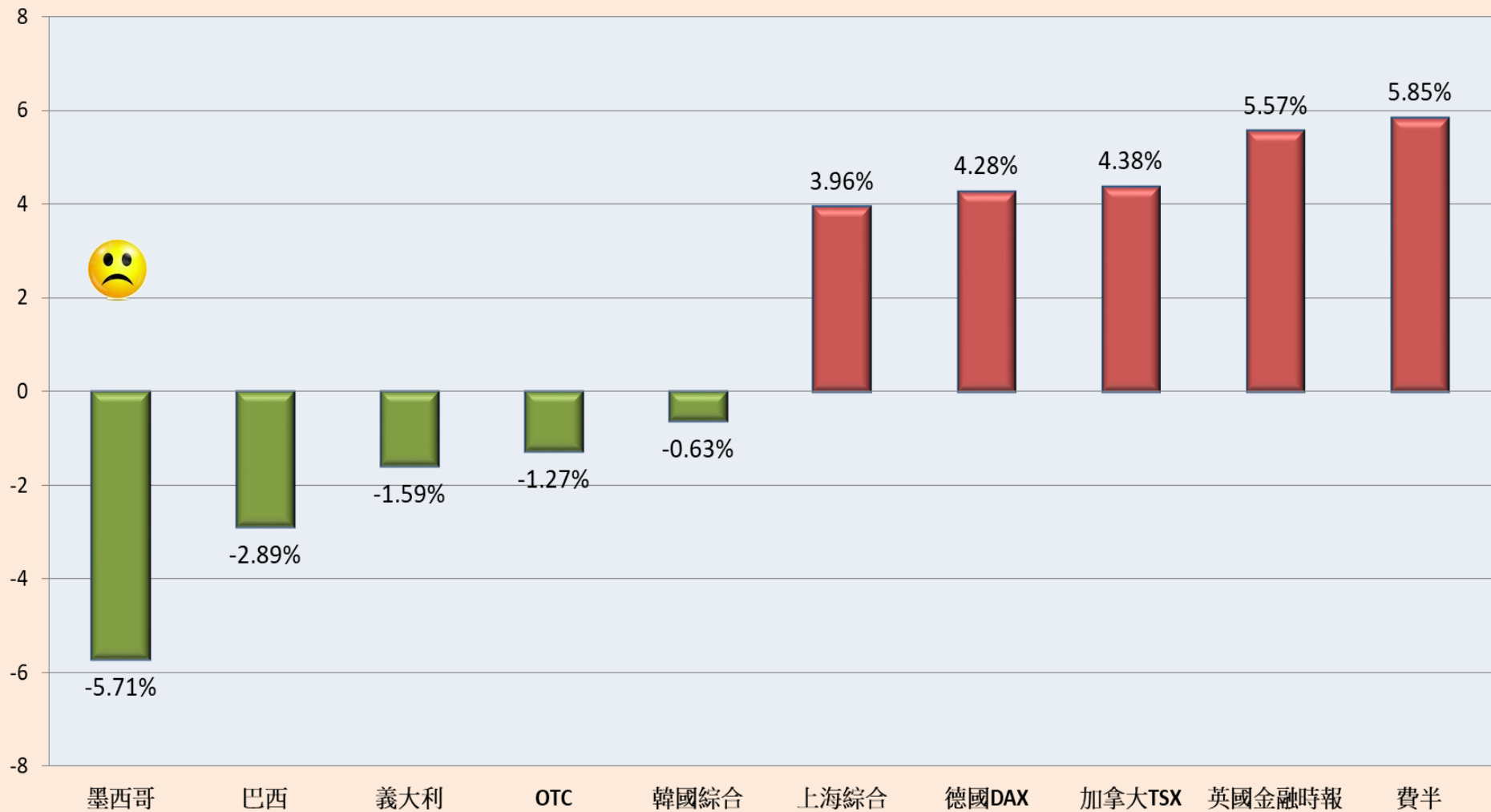
近一個月的全球主要指數行情觀察：

相對強勢指數：費半，月漲幅達 +5.85%

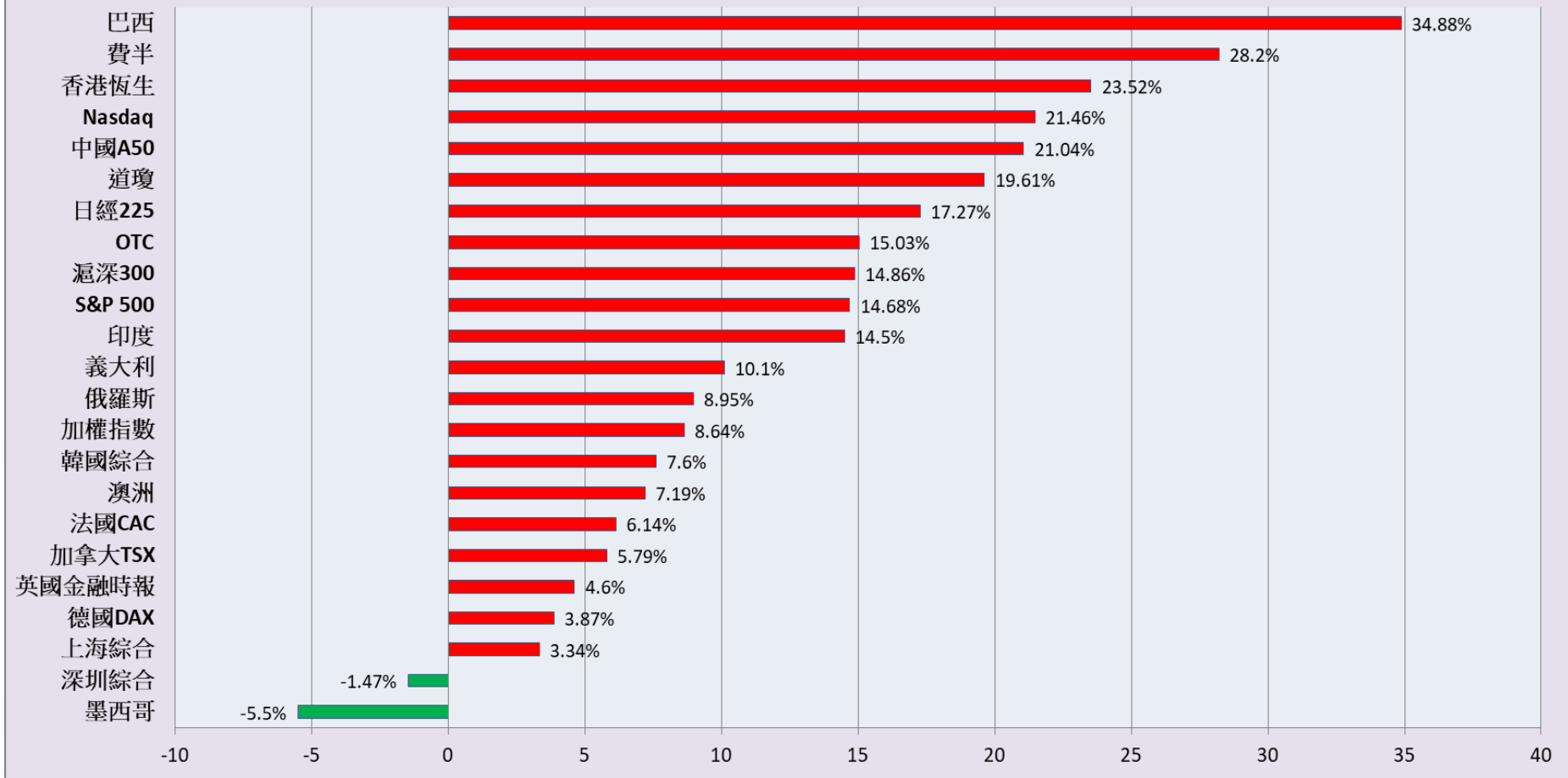
相對弱勢指數：墨西哥，月跌幅達 -5.71%



指數(月)漲跌幅(%)-強弱勢五檔比較



## 2017/5/19 - 2018/5/19 指數漲跌幅(%)



近一年的全球主要指數行情觀察：

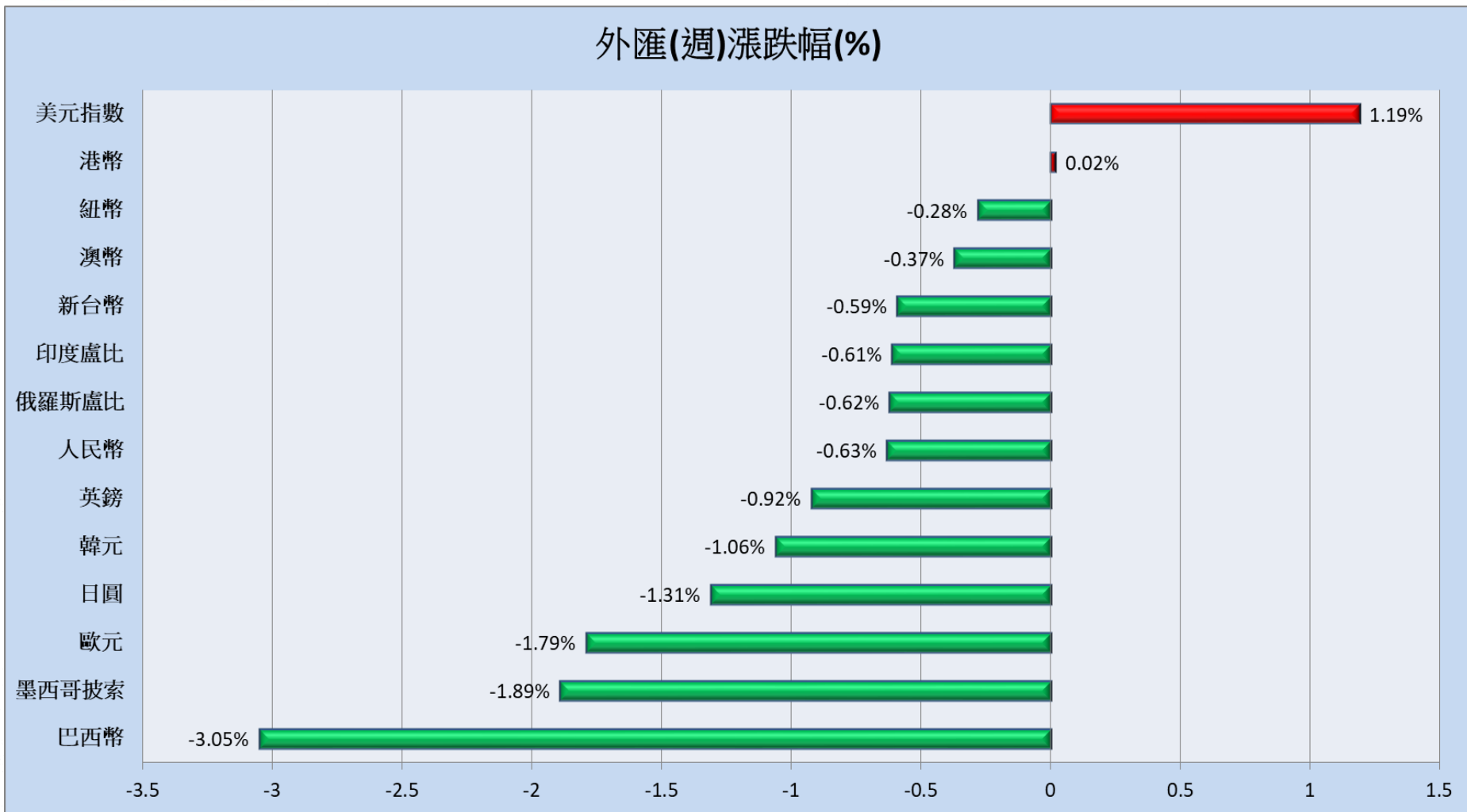
相對強勢指數：**巴西**，近一年漲幅達 + 34.88%

相對弱勢指數：**墨西哥**，近一年跌幅近 - 5.5%

## 近期國際指數行情表

資料日期：2018/05/18

名稱	數值	近1日 漲跌幅(%)	近5日 漲跌幅(%)	近20日 漲跌幅(%)	近60日 漲跌幅(%)	近120日 漲跌幅(%)	近1年 漲跌幅(%)
義大利	23449.65	-1.48 ▼	-2.94 ▼	-1.59 ▼	3.27 ▲	4.86 ▲	10.1 ▲
費半	1345.2	-1.44 ▼	-0.39 ▼	5.85 ▲	-2.54 ▼	9.56 ▲	28.2 ▲
印度	34848.3	-0.86 ▼	-1.93 ▼	1.26 ▲	1.17 ▲	6.02 ▲	14.5 ▲
俄羅斯	1173.14	-0.72 ▼	-1.75 ▼	2.39 ▲	-11.44 ▼	3.46 ▲	8.95 ▲
巴西	83081.88	-0.65 ▼	-2.51 ▼	-2.89 ▼	-5.21 ▼	13.67 ▲	34.88 ▲
Nasdaq	7354.34	-0.38 ▼	-0.66 ▼	2.91 ▲	-0.9 ▼	8.55 ▲	21.46 ▲
德國DAX	13077.72	-0.28 ▼	0.59 ▲	4.28 ▲	4.4 ▲	0.15 ▲	3.87 ▲
S&P 500	2712.97	-0.26 ▼	-0.54 ▼	1.6 ▲	-2.4 ▼	2.79 ▲	14.68 ▲
墨西哥	45666.77	-0.26 ▼	-2.27 ▼	-5.71 ▼	-5.77 ▼	-3.17 ▼	-5.5 ▼
法國CAC	5614.51	-0.13 ▼	1.31 ▲	3.73 ▲	5.06 ▲	4.18 ▲	6.14 ▲
英國金融時報	7778.79	-0.12 ▼	0.7 ▲	5.57 ▲	6.71 ▲	5.99 ▲	4.6 ▲
澳洲	6190.9	-0.1 ▼	-0.41 ▼	3.8 ▲	0.73 ▲	1.98 ▲	7.19 ▲
加權指數	10830.84	-0.03 ▼	-0.26 ▼	0.48 ▲	-0.05 ▼	1.69 ▲	8.64 ▲
道瓊	24715.09	0 --	-0.47 ▼	1.03 ▲	-3.87 ▼	1.75 ▲	19.61 ▲
OTC	152.03	0.07 ▲	0.75 ▲	-1.27 ▼	2.33 ▲	2.34 ▲	15.03 ▲
加拿大TSX	16162.31	0.12 ▲	1.12 ▲	4.38 ▲	2.85 ▲	1.21 ▲	5.79 ▲
深圳綜合	1828.786	0.33 ▲	0.2 ▲	2.84 ▲	0.76 ▲	-3.9 ▼	-1.47 ▼
香港恆生	31047.91	0.34 ▲	-0.24 ▼	2.07 ▲	-1.43 ▼	6.55 ▲	23.52 ▲
日經225	22930.36	0.4 ▲	0.76 ▲	3.47 ▲	3.51 ▲	0.98 ▲	17.27 ▲
韓國綜合	2460.65	0.5 ▲	-0.69 ▼	-0.63 ▼	0.12 ▲	-1.64 ▼	7.6 ▲
滬深300	3903.064	1.01 ▲	0.78 ▲	3.78 ▲	-5.23 ▼	-2.88 ▼	14.86 ▲
上海綜合	3193.303	1.24 ▲	0.95 ▲	3.96 ▲	-4.09 ▼	-3.51 ▼	3.34 ▲
中國A50	12659.68	1.42 ▲	0.68 ▲	3.37 ▲	-8.34 ▼	-3.39 ▼	21.04 ▲



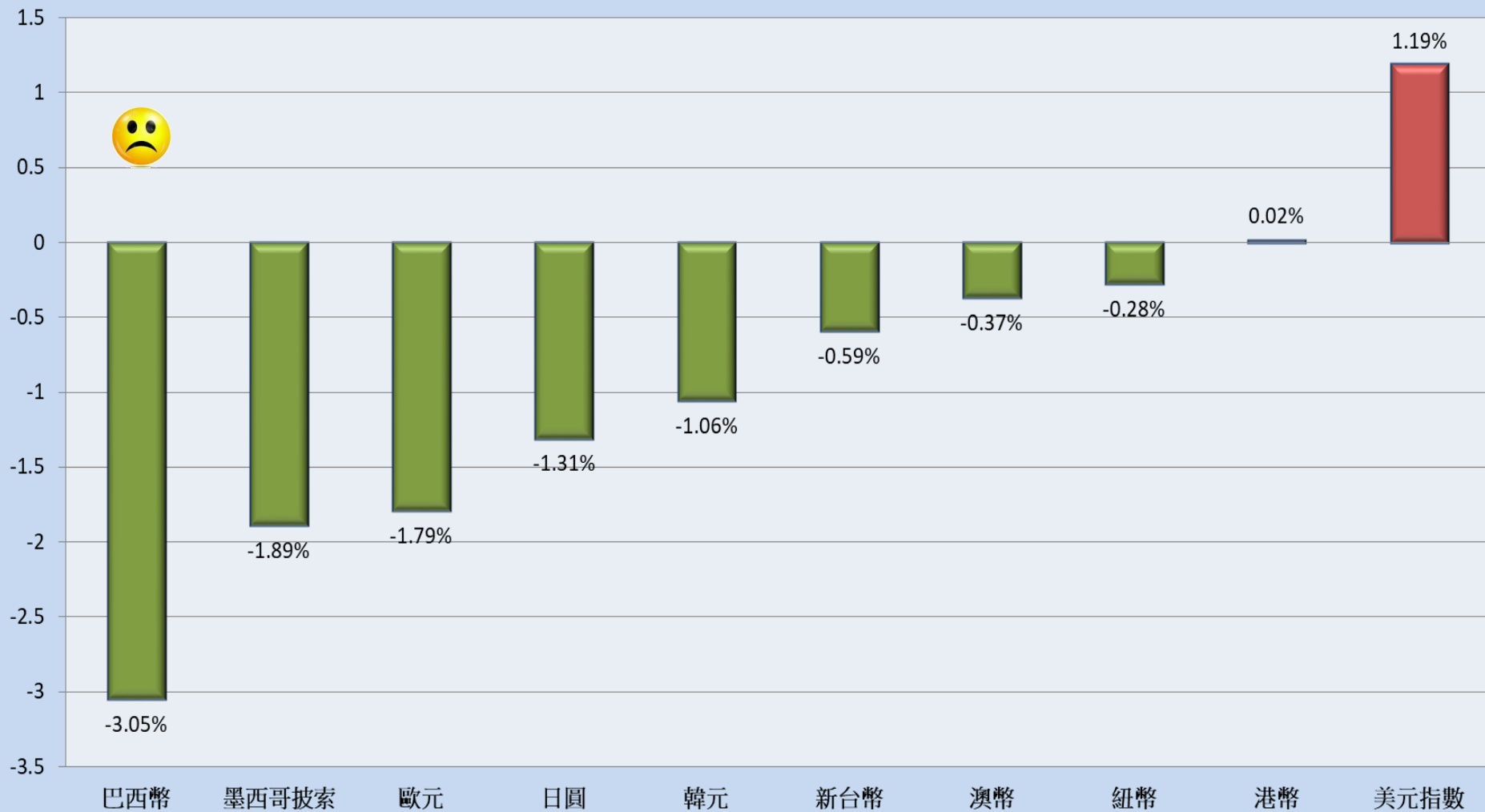
近一週的全球主要匯市行情觀察：

相對強勢匯市：**美元指數**，週漲幅達 + 1.19%

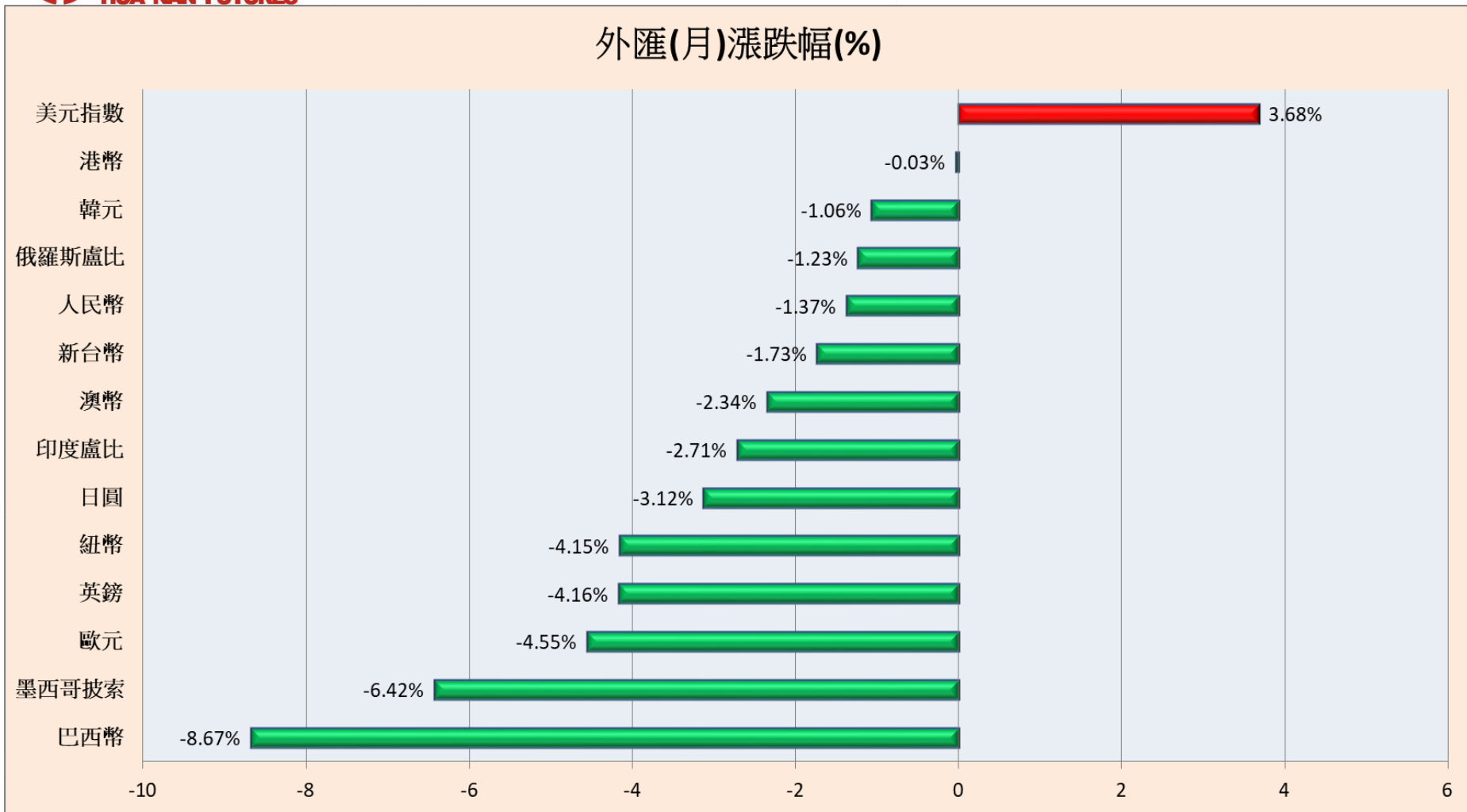
相對弱勢匯市：**巴西幣**，週跌幅近 - 3.05%



## 外匯(週)漲跌幅(%)-強弱勢五檔比較







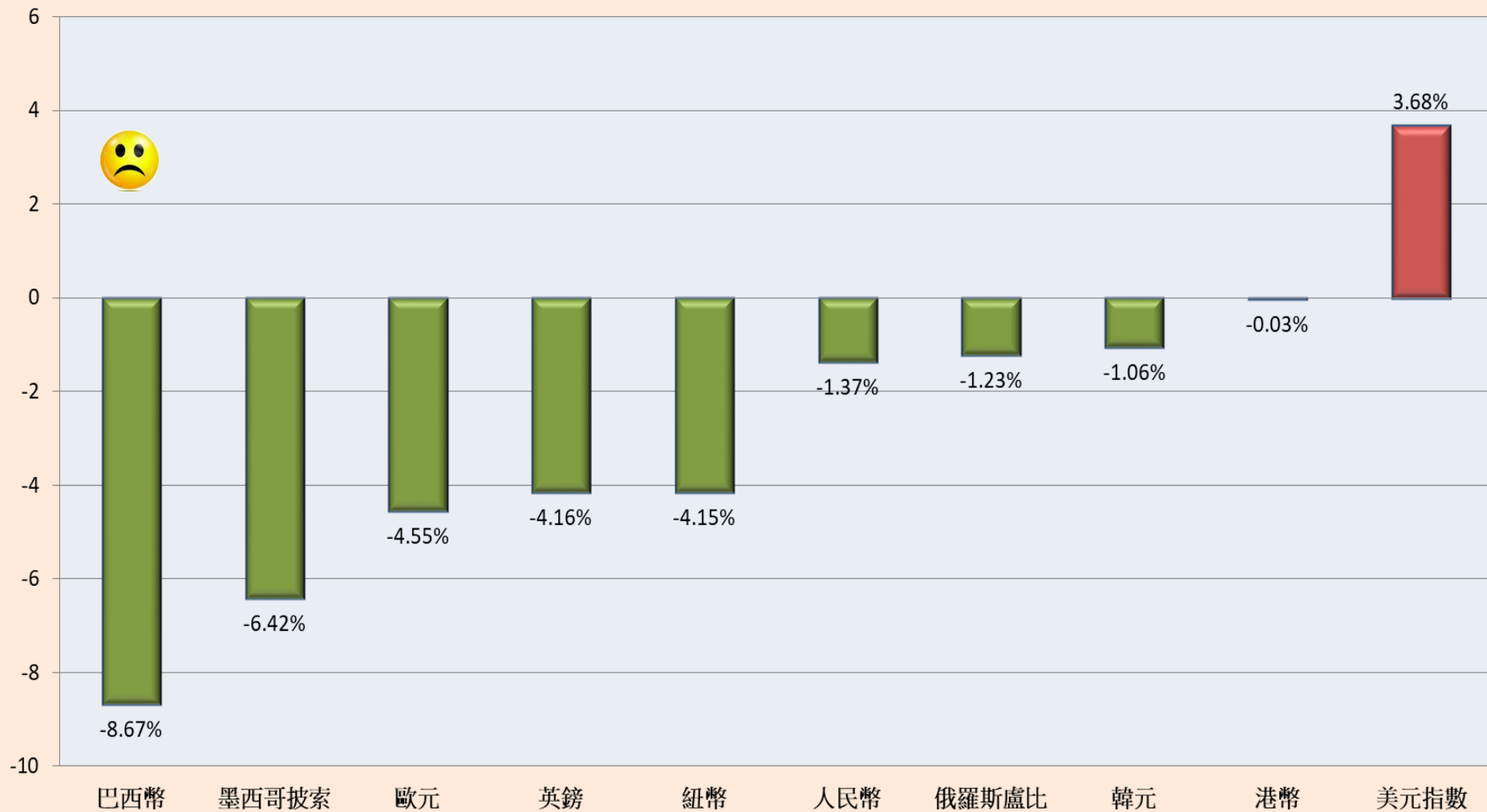
近一個月的全球主要匯市行情觀察：

相對強勢匯市：**美元指數**，月漲幅達 + 3.68%

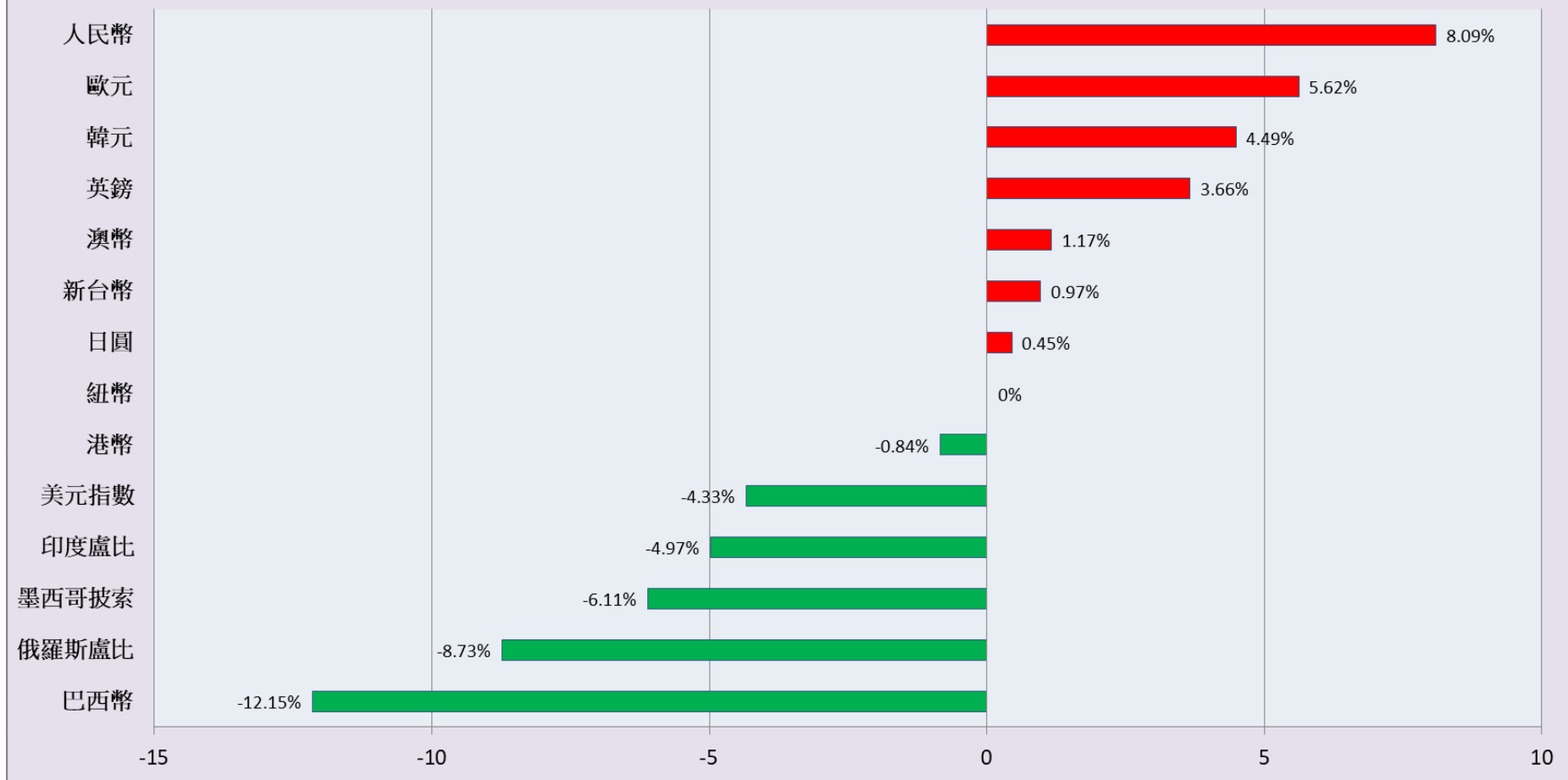
相對弱勢匯市：**巴西幣**，月跌幅達 - 8.67%



## 外匯(月)漲跌幅(%)-強弱勢五檔比較



2017/5/19 - 2018/5/19 外匯漲跌幅(%)



近一年的全球主要匯市行情觀察：

相對強勢匯市：**人民幣**，年漲幅達 + 8.09%

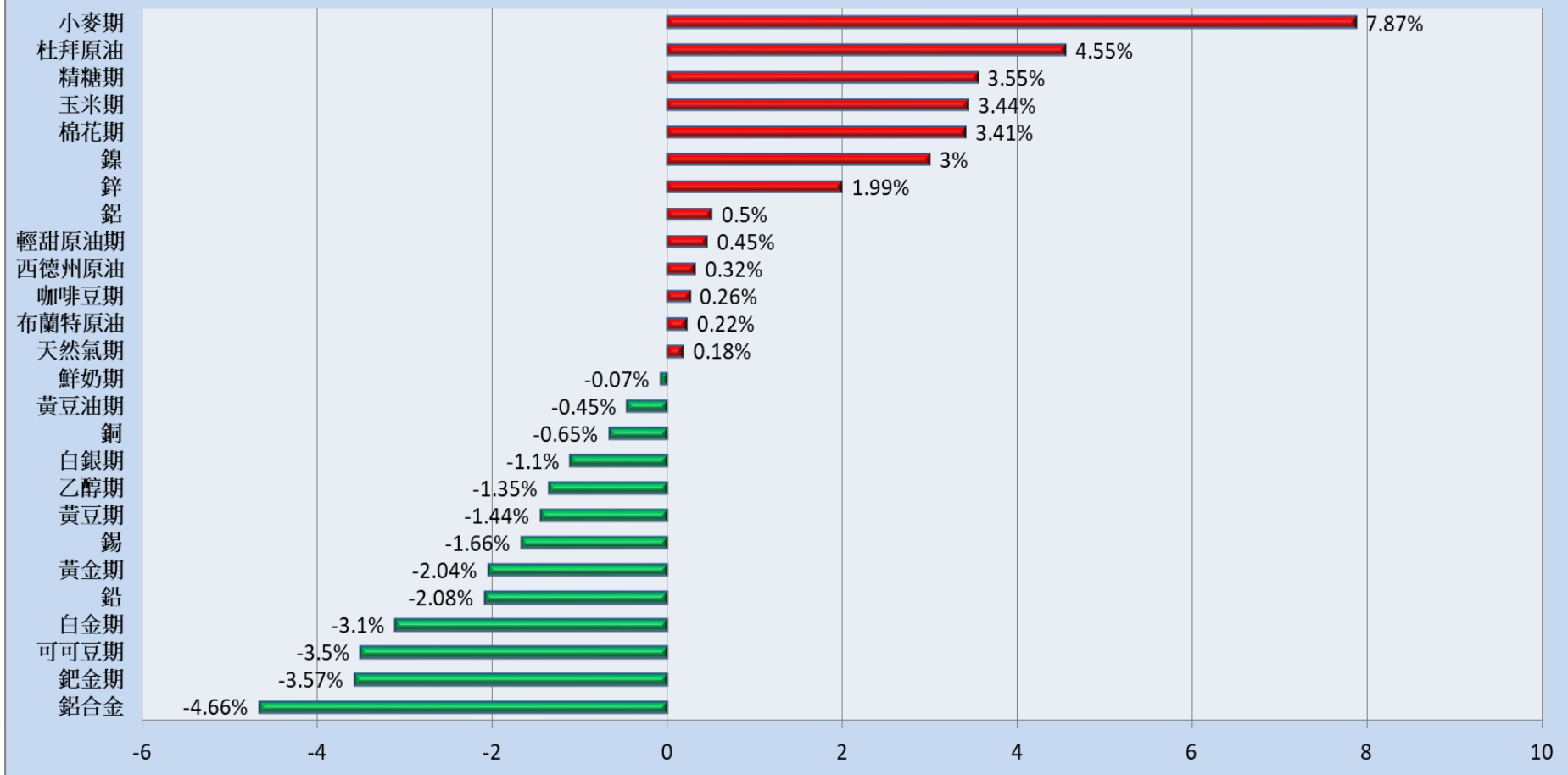
相對弱勢匯市：**巴西幣**，年跌幅達 - 12.15%

## 近期外匯行情表

資料日期：2018/05/21

名稱	數值	近1日 漲跌幅(%)	近5日 漲跌幅(%)	近20日 漲跌幅(%)	近60日 漲跌幅(%)	近120日 漲跌幅(%)	近1年 漲跌幅(%)
澳幣	1.329	0.16 ▲	-0.37 ▼	-2.34 ▼	-4.4 ▼	-0.24 ▼	1.17 ▲
巴西幣	3.737	0.21 ▲	-3.05 ▼	-8.67 ▼	-12.71 ▼	-12.82 ▼	-12.15 ▼
人民幣	6.377	-0.02 ▼	-0.63 ▼	-1.37 ▼	-0.52 ▼	4.02 ▲	8.09 ▲
歐元	0.85	-0.42 ▼	-1.79 ▼	-4.55 ▼	-4.92 ▼	0.24 ▲	5.62 ▲
英鎊	0.743	-0.36 ▼	-0.92 ▼	-4.16 ▼	-3.14 ▼	1.46 ▲	3.66 ▲
港幣	7.848	0.02 ▲	0.02 ▲	-0.03 ▼	-0.33 ▼	-0.47 ▼	-0.84 ▼
印度盧比	67.984	0.07 ▲	-0.61 ▼	-2.71 ▼	-5.77 ▼	-4.6 ▼	-4.97 ▼
日圓	110.97	-0.11 ▼	-1.31 ▼	-3.12 ▼	-3.22 ▼	1.46 ▲	0.45 ▲
韓元	1079.65	0 --	-1.06 ▼	-1.06 ▼	0 --	2.2 ▲	4.49 ▲
墨西哥披索	19.898	0.24 ▲	-1.89 ▼	-6.42 ▼	-6.58 ▼	-5.24 ▼	-6.11 ▼
新台幣	29.926	-0.03 ▼	-0.59 ▼	-1.73 ▼	-1.94 ▼	0.45 ▲	0.97 ▲
紐幣	1.446	0.07 ▲	-0.28 ▼	-4.15 ▼	-5.81 ▼	1.17 ▲	0 --
俄羅斯盧比	62.131	0.5 ▲	-0.62 ▼	-1.23 ▼	-7.95 ▼	-4.68 ▼	-8.73 ▼
美元指數	93.64	0.18 ▲	1.19 ▲	3.68 ▲	4.22 ▲	0.48 ▲	-4.33 ▼

## 原物料(週)漲跌幅(%)



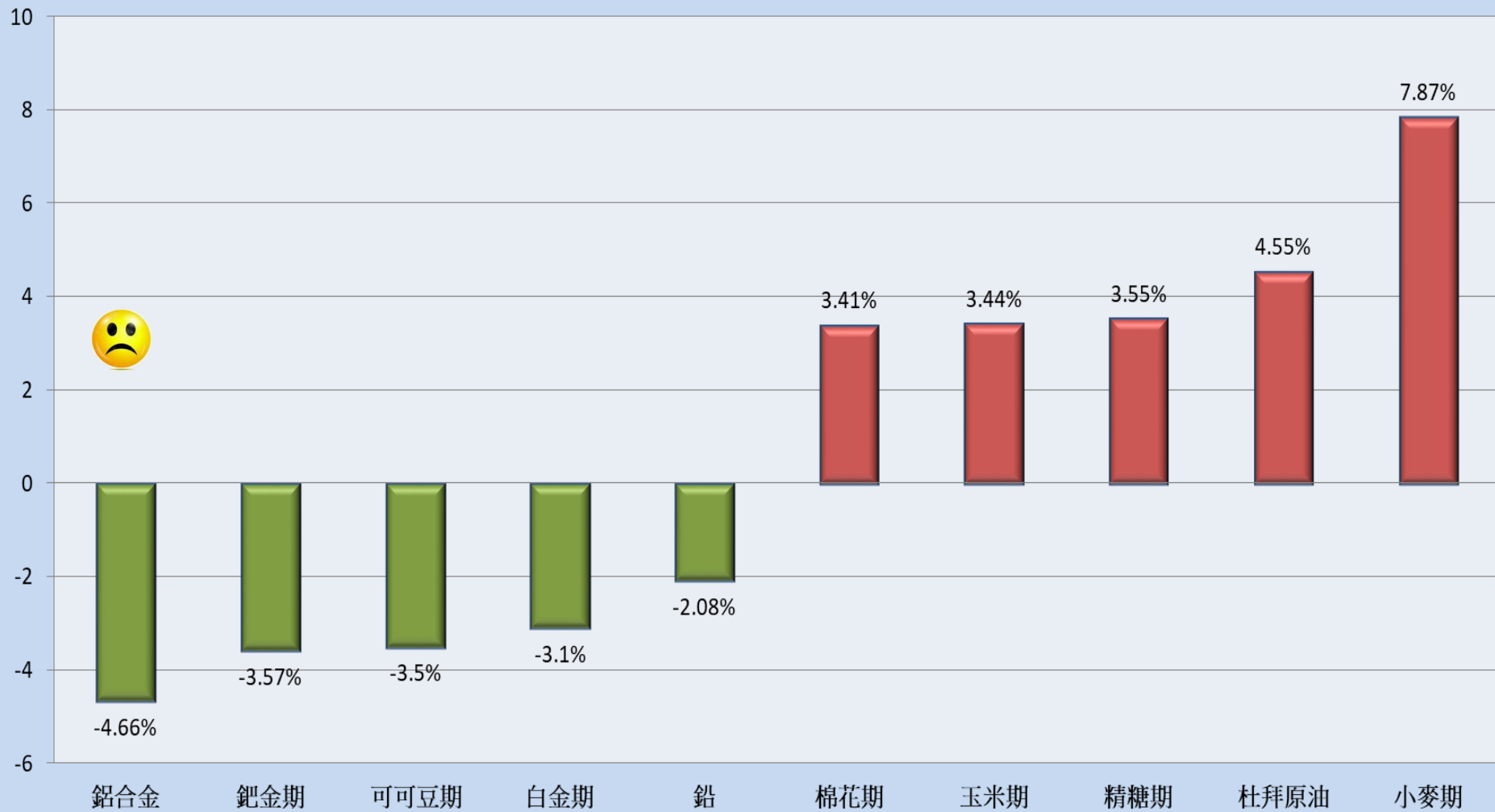
近一週的全球主要原物料行情觀察：

相對強勢商品：**小麥期** 的週漲勢最強勁，達 + 7.87%

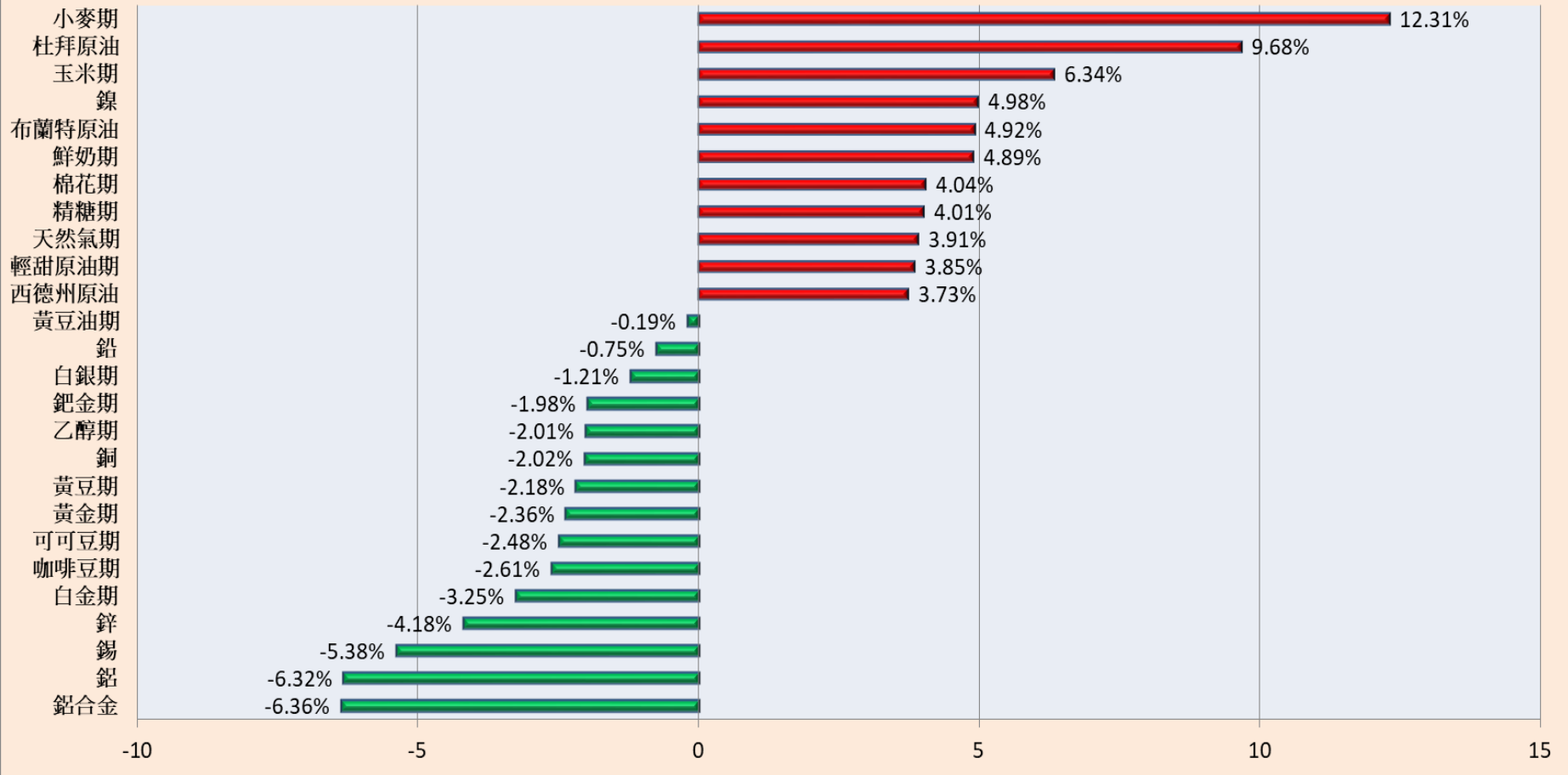
相對弱勢商品：**鋁合金** 的週跌勢最顯著，達 - 4.66%



## 原物料(週)漲跌幅(%)-強弱勢五檔比較



## 原物料(月)漲跌幅(%)



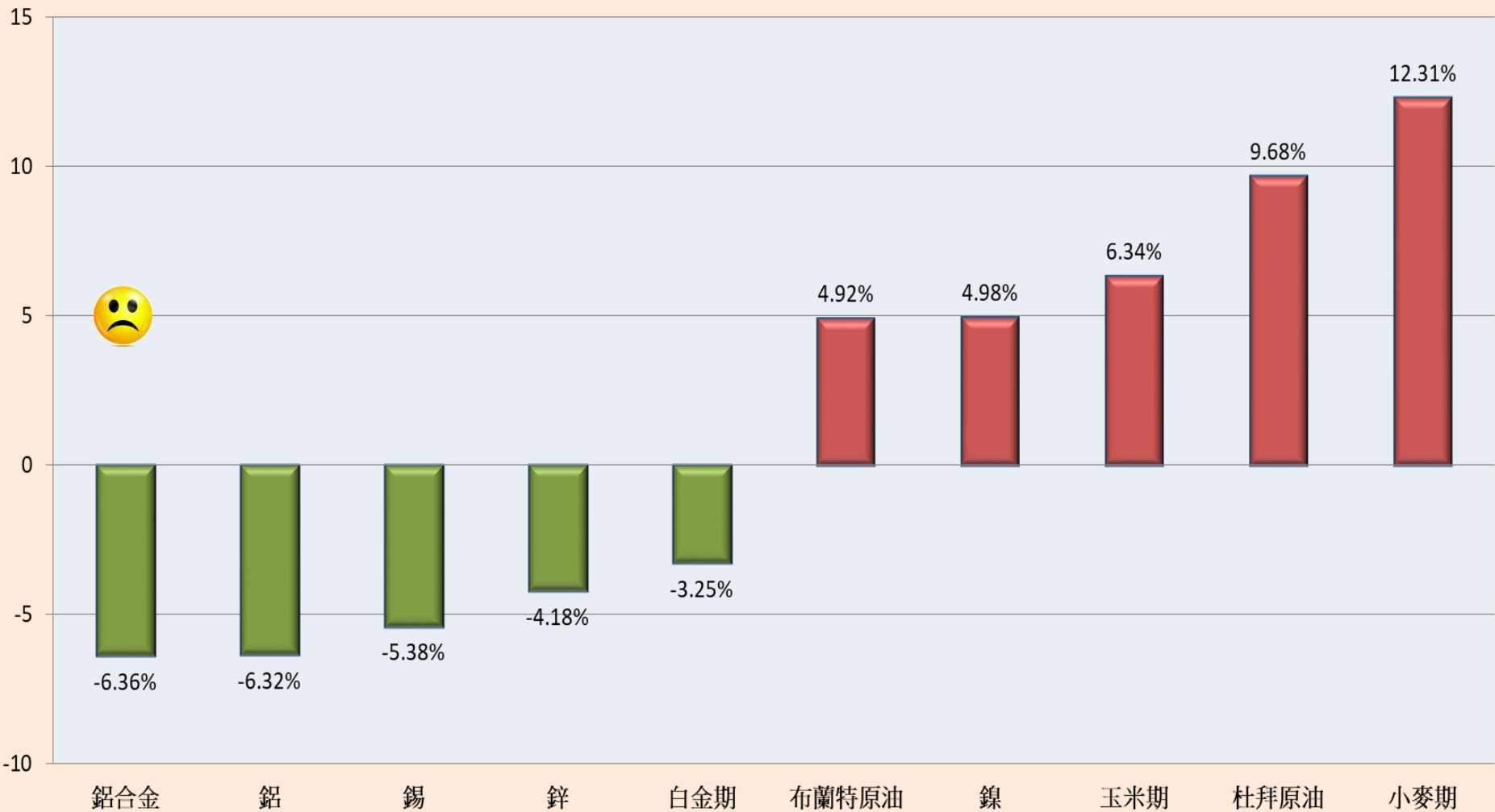
近一個月的全球主要原物料行情觀察：

相對強勢商品：**小麥期**，月漲幅達 +12.31% 最顯著

相對弱勢商品：**鋁合金**，月跌幅 -6.36% 最顯著

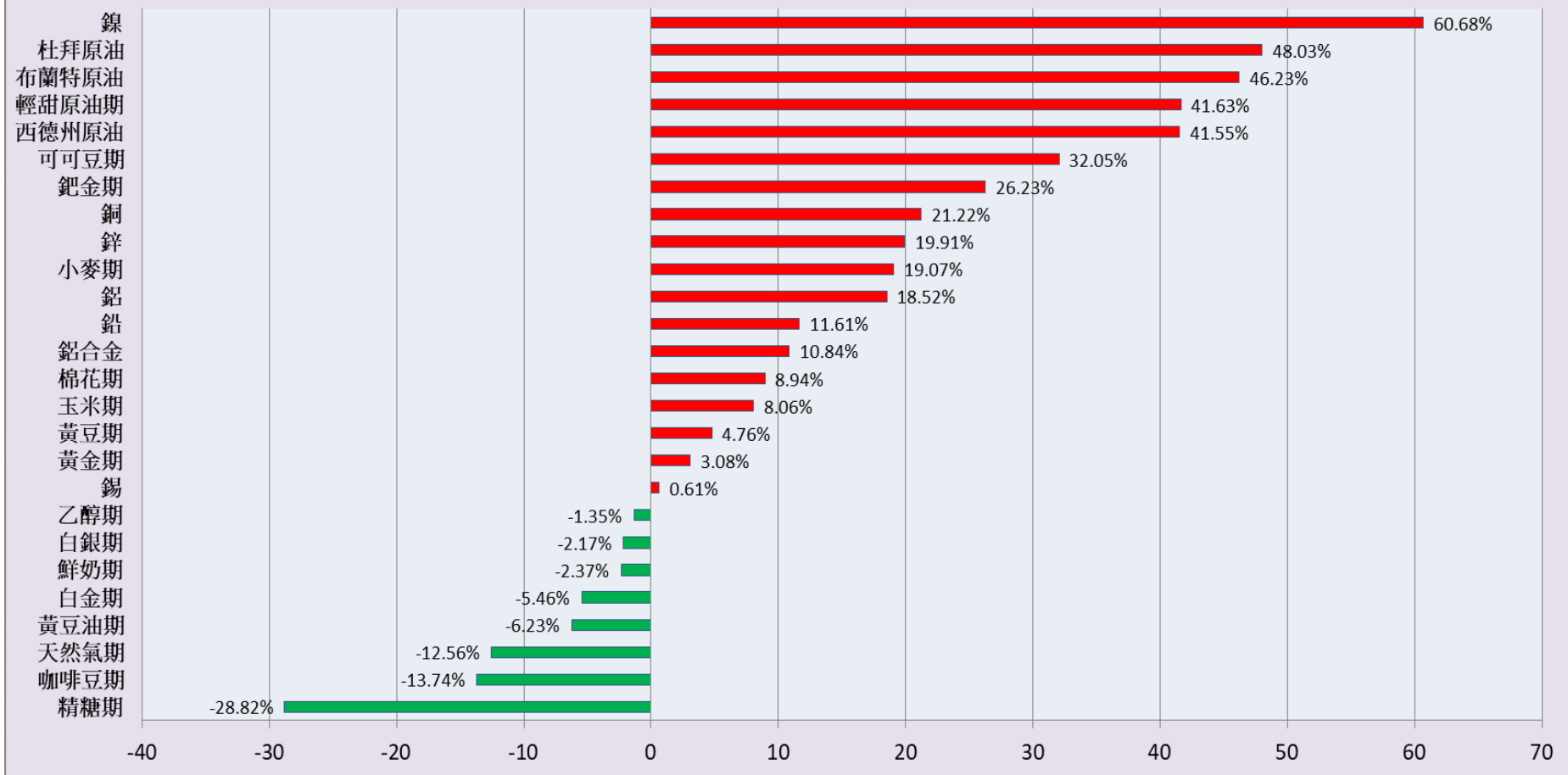


## 原物料(月)漲跌幅(%)-強弱勢五檔比較





## 2017/5/18 - 2018/5/18 原物料漲跌幅(%)



近一年的全球主要原物料行情觀察：

相對強勢商品：**鎳** 的近一年表現最強勁，年漲幅逾 **+60%** 以上

相對弱勢商品：**精糖期** 的近一年表現最疲弱，年跌幅逾 **-28%**

## 近期原物料行情表

資料日期：2018/05/21

名稱	數值	近1日 漲跌幅(%)	近5日 漲跌幅(%)	近20日 漲跌幅(%)	近60日 漲跌幅(%)	近120日 漲跌幅(%)	近1年 漲跌幅(%)
小麥期	518.2	4.18 ▲	7.87 ▲	12.31 ▲	12.8 ▲	26.33 ▲	19.07 ▲
玉米期	402.4	1.82 ▲	3.44 ▲	6.34 ▲	9.23 ▲	18.56 ▲	8.06 ▲
棉花期	86.55	1.79 ▲	3.41 ▲	4.04 ▲	5.36 ▲	19.25 ▲	8.94 ▲
可可豆期	2678	1.48 ▲	-3.5 ▼	-2.48 ▼	20.41 ▲	33.77 ▲	32.05 ▲
鎳	14750	1.17 ▲	3 ▲	4.98 ▲	6.04 ▲	30.19 ▲	60.68 ▲
鋅	3080.5	0.9 ▲	1.99 ▲	-4.18 ▼	-14.14 ▼	-4.83 ▼	19.91 ▲
精糖期	11.66	0.87 ▲	3.55 ▲	4.01 ▲	-14.64 ▼	-22.58 ▼	-28.82 ▼
鋁	2297	0.75 ▲	0.5 ▲	-6.32 ▼	4.96 ▲	11.91 ▲	18.52 ▲
杜拜原油	77.05	0.39 ▲	4.55 ▲	9.68 ▲	20.52 ▲	26.31 ▲	48.03 ▲
黃豆期	998.4	0.34 ▲	-1.44 ▼	-2.18 ▼	-3.46 ▼	0 --	4.76 ▲
鉛	2330.5	0.24 ▲	-2.08 ▼	-0.75 ▼	-10.31 ▼	-8.68 ▼	11.61 ▲
黃金期	1291.3	0.15 ▲	-2.04 ▼	-2.36 ▼	-2.96 ▼	1.33 ▲	3.08 ▲
黃豆油期	30.98	0.13 ▲	-0.45 ▼	-0.19 ▼	-5.03 ▼	-7.13 ▼	-6.23 ▼
咖啡豆期	113.95	0.09 ▲	0.26 ▲	-2.61 ▼	-5.44 ▼	-10.1 ▼	-13.74 ▼
錫	20675	0.07 ▲	-1.66 ▼	-5.38 ▼	-4.77 ▼	5.54 ▲	0.61 ▲
乙醇期	1.46	0 --	-1.35 ▼	-2.01 ▼	-1.35 ▼	8.15 ▲	-1.35 ▼
鮮奶期	15.23	0 --	-0.07 ▼	4.89 ▲	13.32 ▲	-0.91 ▼	-2.37 ▼
白銀期	16.387	-0.16 ▼	-1.1 ▼	-1.21 ▼	-0.98 ▼	0.63 ▲	-2.17 ▼
輕甜原油期	71.28	-0.29 ▼	0.45 ▲	3.85 ▲	11.53 ▲	24.03 ▲	41.63 ▲
西德州原油	71.24	-0.32 ▼	0.32 ▲	3.73 ▲	11.52 ▲	23.96 ▲	41.55 ▲
天然氣期	2.847	-0.42 ▼	0.18 ▲	3.91 ▲	7.88 ▲	-4.62 ▼	-12.56 ▼
白金期	886.5	-0.63 ▼	-3.1 ▼	-3.25 ▼	-11.51 ▼	-4.14 ▼	-5.46 ▼
銅	6783.5	-0.8 ▼	-0.65 ▼	-2.02 ▼	-4.61 ▼	-0.35 ▼	21.22 ▲
布蘭特原油	78.41	-1.1 ▼	0.22 ▲	4.92 ▲	16.2 ▲	25.6 ▲	46.23 ▲
鈀金期	960.2	-1.77 ▼	-3.57 ▼	-1.98 ▼	-8.95 ▼	-3.18 ▼	26.23 ▲
鋁合金	1840	-1.87 ▼	-4.66 ▼	-6.36 ▼	-0.81 ▼	2.22 ▲	10.84 ▲